



“2017, AÑO DEL CENTENARIO DE LA PROMULGACIÓN DE LA CONSTITUCIÓN
POLÍTICA DE LOS ESTADOS UNIDOS MEXICANOS”

RÉGIMEN ESTATAL DE PROTECCIÓN SOCIAL EN SALUD DEL ESTADO DE OAXACA

Oaxaca de Juárez, Oaxaca, a 20 de julio de 2017

REPSSEO/000473/2017

Asunto: **Se envía información**

C.P. EVANGELINA ALCÁZAR HERNÁNDEZ
DIRECTORA DE CONTABILIDAD GUBERNAMENTAL
Y DEUDA PÚBLICA
PRESENTE

Por este medio le envío a usted la información financiera de este Régimen Estatal de Protección Social en Salud del Estado de Oaxaca, correspondiente al **MES DE JUNIO 2017**, anexando lo siguiente:

- . Estado de Situación Financiera al mes de Junio 2017.
- . Estado de Actividades del mes de Junio 2017.
- . Estado de Actividades acumulado de los meses de Enero a Junio 2017.
- . Flujo de Efectivo Acumulado al mes de Junio 2017.
- . Notas a los Estados Financieros al mes de Junio 2017.
- . Balanza de Comprobación Acumulada al mes de Junio 2017.
- . Conciliaciones Bancarias y Anexos al mes de Junio 2017.
- . Reportes Presupuestales Enero-Junio 2017.

Sin otro particular le envío un cordial saludo.

ATENTAMENTE

LIC. GERARDO LAGUNES GALLINA

DIRECTOR DE FINANCIAMIENTO Y ADMINISTRACIÓN DEL RÉGIMEN ESTATAL DE PROTECCIÓN SOCIAL EN SALUD DEL ESTADO DE OAXACA

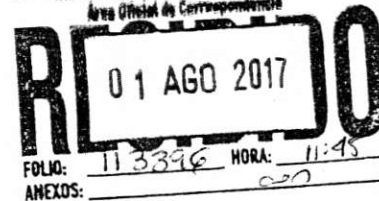
C.C.P. EXPEDIENTE/MINUTARIO

GRR



RÉGIMEN ESTATAL DE PROTECCIÓN SOCIAL
DIRECCIÓN DE FINANCIAMIENTO Y ADMINISTRACIÓN

Secretaría de Finanzas del Poder Ejecutivo del Estado
Área Oficial de Correspondencia






UR: 553 - RÉGIMEN ESTATAL DE PROTECCIÓN SOCIAL EN SALUD

CONCEPTO	EJERCICIO FISCAL 2017	CONCEPTO	EJERCICIO FISCAL 2017
ACTIVO		PASIVO	
ACTIVO CIRCULANTE		PASIVO CIRCULANTE	
EFFECTIVO Y EQUIVALENTES	177,868,426.63	CUENTAS POR PAGAR A CORTO PLAZO	1,109,081,673.16
DERECHOS A RECIBIR EFECTIVO O EQUIVALENTES	985,314,664.47	Total de PASIVO CIRCULANTE	1,109,081,673.16
DERECHO A RECIBIR BIENES O SERVICIOS	0	PASIVO NO CIRCULANTE	
Total de ACTIVO CIRCULANTE	1,163,183,091.10	CUENTAS POR PAGAR A LARGO PLAZO	11,081,325.81
ACTIVO NO CIRCULANTE		Total de PASIVO NO CIRCULANTE	11,081,325.81
BIENES INMUEBLES, INFRAESTRUCTURA Y CONSTRUCCIONES EN PROCESO	320,232,714.90	TOTAL PASIVO	1,120,162,998.97
BIENES MUEBLES	303,113,624.35	HACIENDA PÚBLICA/PATRIMONIO	
Total de ACTIVO NO CIRCULANTE	623,346,339.25	HACIENDA PÚBLICA/ PATRIMONIO GENERADO	
		RESULTADOS DE EJERCICIO (AHORRO/ DESAHORRO)	0
		RESULTADOS DE EJERCICIOS ANTERIORES	519,678,355.22
		Total de HACIENDA PÚBLICA/ PATRIMONIO GENERADO	519,678,355.22
		TOTAL HACIENDA	519,678,355.22
		Resultados del Ejercicio (Ahorro/Desahorro)	146,688,076.16
TOTAL DE ACTIVOS	1,786,529,430.35	Total de Pasivo y Patrimonio/Hacienda Pública	1,786,529,430.35


 DIRECTOR GENERAL
 L.C. ANTONIO TOVAR GONZÁLEZ



RÉGIMEN ESTATAL DE PROTECCIÓN SOCIAL
 EN SALUD DEL ESTADO DE OAXACA
 DIRECCIÓN DE FINANCIAMIENTO Y ADMINISTRACIÓN
 Página 171


 DIRECTOR DE FINANCIAMIENTO Y ADMINISTRACIÓN
 LIC. GERARDO LACUNES GALLINA



CONCEPTO

INGRESOS Y OTROS BENEFICIOS
PARTICIPACIONES, APORTACIONES, TRANSFERENCIAS, ASIGNACIONES, SUBSIDIOS Y OTRAS AYUDAS
TRANSFERENCIAS, ASIGNACIONES, SUBSIDIOS Y OTRAS AYUDAS
TOTAL DE INGRESOS Y OTROS BENEFICIOS

EJERCICIO FISCAL 2017

46,038,536.09
46,038,536.09
46,038,536.09

CONCEPTO

GASTOS Y OTRAS PÉRDIDAS
TRANSFERENCIAS, ASIGNACIONES, SUBSIDIOS Y OTRAS AYUDAS
TRANSFERENCIAS INTERNAS Y ASIGNACIONES AL SECTOR PÚBLICO
AYUDAS SOCIALES
TOTAL DE GASTOS Y OTRAS PERDIDAS
DESAHORRO NETO DEL EJERCICIO

EJERCICIO FISCAL 2017

446,708,578.14
436,646,378.14
10,062,200.00
446,708,578.14
-400,670,042.05



RÉGIMEN ESTATAL DE PROTECCIÓN SOCIAL
EN SALUD DEL ESTADO DE OAXACA
DIRECCIÓN DE FINANCIAMIENTO Y ADMINISTRACIÓN

DIRÉCTOR GENERAL
L.C. ANTONIO TOVAR GONZÁLEZ



RÉGIMEN ESTATAL DE PR:
EN SALUD DEL ESTAD
DIRECCIÓN DE FINANCIAMIENT

CU
TR.

DIRECTOR DE FINANCIAMIENTO Y ADMINISTRACIÓN
LIC. GERARDO LAGUNES GALLINA



CONCEPTO

INGRESOS Y OTROS BENEFICIOS
PARTICIPACIONES, APORTACIONES, TRANSFERENCIAS, ASIGNACIONES, SUBSIDIOS Y OTRAS AYUDAS
TRANSFERENCIAS, ASIGNACIONES, SUBSIDIOS Y OTRAS AYUDAS
TOTAL DE INGRESOS Y OTROS BENEFICIOS

EJERCICIO FISCAL 2017

675,260,368.04
675,260,368.04
675,260,368.04

CONCEPTO

GASTOS Y OTRAS PÉRDIDAS
TRANSFERENCIAS, ASIGNACIONES, SUBSIDIOS Y OTRAS AYUDAS
TRANSFERENCIAS INTERNAS Y ASIGNACIONES AL SECTOR PÚBLICO
AYUDAS SOCIALES
TOTAL DE GASTOS Y OTRAS PERDIDAS
AHORRO NETO DEL EJERCICIO

EJERCICIO FISCAL 2017

528,872,291.88
518,510,091.88
10,062,200.00
528,572,291.88
146,688,076.16




RÉGIMEN ESTATAL DE PROTECCIÓN SOCIAL
EN SALUD DEL ESTADO DE OAXACA
DIRECCIÓN DE FINANCIAMIENTO Y ADMINISTRACIÓN


DIRECTOR GENERAL
L.C. ANTONIO TOVAR GONZÁLEZ


DIRECTOR DE FINANCIAMIENTO Y ADMINISTRACIÓN
LIC. GERARDO LAGUNES GALLINA

CONCEPTO	PERIODO ACTUAL	PERIODO ANTERIOR
Flujos de Efectivo de las Actividades de Operación		
Origen		
Impuestos		
Contribuciones de Mejoras		
Derechos		
Productos de Tipo Corriente		
Aprovechamiento de Tipo Corriente		
Ingresos por Venta de Bienes y Servicios Producidos en Establecimientos de Gobierno.		
Otras Contribuciones Causadas en Ejercicios Anteriores		
Participaciones y Aportaciones		
Participaciones		
Aportaciones		
Convenios		
Transferencias, Asignaciones y Subsidios y Otras Ayudas		
Transferencias Internas, Asignaciones al Sector Público	675,260,368	629,221,832
Transferencias al Resto del Sector Público		
Subsidios y Subvenciones		
Ayudas Sociales		
Pensiones y Jubilaciones		
Transferencias a Fideicomisos, Mandatos y Análogos		
Transferencias al Exterior		
Otros Ingresos		
Aplicación		
Servicios Personales	246,841,616	7,196,453
Materiales y Suministros	85,628,769	10,637,347
Servicios Generales	186,039,707	64,029,914
Transferencias, Asignaciones, Subsidios y Otras Ayudas		
Transferencias Internas, Asignaciones al Sector Público		
Transferencias al Resto del Sector Público		
Subsidios y Subvenciones		
Ayudas Sociales		
Pensiones y Jubilaciones		
Transferencias a Fideicomisos, Mandatos y Análogos		
Transferencias al Exterior		
Participaciones y Aportaciones		
Participaciones		
Aportaciones		
Convenios		
Flujos netos de Efectivo por Actividades de Operación		
Flujos de Efectivo por Actividades de Inversión		
Origen		
Contribuciones de Capital		
Venta de Activos Físicos		
Otros	10,062,200	0
Aplicación		
Bienes Inmuebles y Muebles		
Contribuciones en Proceso (Obra Pública)		
Otros	146,688,076	547,358,118
Flujos netos de Efectivo por Actividades de Inversión		
Flujo de Efectivo de las Actividades de Financiamiento		
Efectivo y Equivalentes al Efectivo al final del Ejercicio.		

Bajo protesta de decir verdad declaramos que los Estados Financieros y sus notas son razonablemente correctos y son responsabilidad del emisor.


 L.C. ANTONIO TOVAR GONZÁLEZ
 DIRECTOR GENERAL DEL RÉGIMEN ESTATAL
 DE PROTECCIÓN SOCIAL EN SALUD DEL
 ESTADO DE OAXACA.


 C.P. ARTURO MARTÍNEZ OLMEDO
 SUBDIRECTOR DE CONTROL FINANCIERO
 DEL RÉGIMEN ESTATAL DE PROTECCIÓN SOCIAL
 EN SALUD DEL ESTADO DE OAXACA.


 LIC. GERARDO LAGUNES GALLINA
 DIRECTOR DE FINANCIAMIENTO Y ADMINISTRACIÓN
 DEL RÉGIMEN ESTATAL DE PROTECCIÓN SOCIAL EN
 SALUD DEL ESTADO DE OAXACA.



RÉGIMEN ESTATAL DE PROTECCIÓN SOCIAL
 EN SALUD DEL ESTADO DE OAXACA
 DIRECCIÓN DE FINANCIAMIENTO Y ADMINISTRACIÓN


Gobierno del Estado de Oaxaca
 Régimen Estatal de Protección Social en Salud del Estado de Oaxaca
 Contabilidad Gubernamental
 Anotaciones a los Estados Financieros del 01 al 30 de Junio del 2017.




11229	OTRAS CUENTAS POR COBRAR EL SALDO DE LA CUENTA SE INTEGRA POR EL SALDO DE LAS PROVISIONES DE EJERCICIOS ANTERIORES Y DEL EJERCICIO ACTUAL.	\$ 617,093,190
11239	OTROS DEUDORES DIVERSOS POR COBRAR A CORTO PLAZO EL SALDO DE LA CUENTA LO INTEGRA EL PAGO REALIZADO A LOS PROVEEDORES Y QUE NO HAN SIDO COMPROBADOS PRESUPUESTALMENTE, LOS PASIVOS ADQUIRIDOS Y VIÁTICOS AL PERSONAL DE BRIGADAS Y NÓMINAS PERSONAL PRECARIOS PENDIENTES DE CLC.	\$ 368,221,474
21151	TRANSFERENCIAS INTERNAS Y ASIGNACIÓN AL SECTOR PÚBLICO EL SALDO DE LA CUENTA SE INTEGRA POR PROVEEDORES PENDIENTES DE PAGO, ASÍ COMO LOS RECURSOS MINISTRADOS POR LA SEFIN.	\$ 368,317,745
21179	OTRAS RETENCIONES Y CONTRIBUCIONES POR PAGAR A CORTO PLAZO EL SALDO DE LA CUENTA LO INTEGRAN LOS PROVEEDORES PENDIENTES DE PAGO YA COMPROBADOS ANTE LA SEFIN, ASÍ COMO LOS PASIVOS POR RETENCIONES ADQUIRIDOS EN EJERCICIOS ANTERIORES Y EL ACTUAL.	\$ 718,516,206

Bajo protesta de decir verdad, declaramos que los Estados Financieros y sus notas son razonablemente correctos y son responsabilidad del emisor.


 L.C. ANTONIO TOVAR GONZÁLEZ
 DIRECTOR GENERAL DEL RÉGIMEN ESTATAL
 DE PROTECCIÓN SOCIAL EN SALUD DEL
 ESTADO DE OAXACA.


 C.P. ARTURO MARTÍNEZ OLMEDO
 SUBDIRECTOR DE CONTROL FINANCIERO
 DEL RÉGIMEN ESTATAL DE PROTECCIÓN SOCIAL
 EN SALUD DEL ESTADO DE OAXACA.


 LIC. GERARDO ARGÜNES GALINA
 DIRECTOR DE FINANCIAMIENTO Y
 ADMINISTRACIÓN DEL RÉGIMEN ESTATAL DE
 PROTECCIÓN SOCIAL EN SALUD DEL ESTADO DE
 OAXACA.



RÉGIMEN ESTATAL DE PROTECCIÓN SOCIAL
 EN SALUD DEL ESTADO DE OAXACA
 DIRECCIÓN DE FINANCIAMIENTO Y ADMINISTRACIÓN

GOBIERNO DEL ESTADO DE OAXACA
 UR: 553 RÉGIMEN ESTATAL DE PROTECCIÓN SOCIAL EN SALUD DEL ESTADO DE OAXACA
 CONTABILIDAD GUBERNAMENTAL
 ESTADO DE ACTIVIDADES DEL 01 AL 30 DE JUNIO DEL 2017.
 (en Pesos)



INGRESOS Y OTROS BENEFICIOS

Participación, Aportaciones, Transferencias, Asignaciones, Subsidios y otras Ayudas

Transferencias, Asignaciones, Subsidios y Otras Ayudas

Transferencias Internas y Asignaciones al Sector Público

46,038,536.09

SUMA INGRESOS Y OTROS BENEFICIOS

46,038,536.09

GASTOS Y OTRAS PÉRDIDAS

TRANSFERENCIAS, ASIGNACIONES, SUBSIDIOS Y OTRAS AYUDAS

Transferencias, Asignaciones, Subsidios y Otras Ayudas

Transferencias Internas y Asignaciones al Sector Público

Transferencias Internas al Sector Público

446,708,578.14

SUMA GASTOS Y OTRAS PÉRDIDAS

446,708,578.14

AHORRO NETO DEL EJERCICIO

- 400,670,042.05

DIRECTOR GENERAL

L.C. ANTONIO TOVAR GONZÁLEZ

DIRECTOR DE FINANCIAMIENTO Y ADMINISTRACIÓN

LIC. GERARDO LAGUNES GALLINA



RÉGIMEN ESTATAL DE PROTECCIÓN SOCIAL
 EN SALUD DEL ESTADO DE OAXACA
 DIRECCIÓN DE FINANCIAMIENTO Y ADMINISTRACIÓN

GOBIERNO DEL ESTADO DE OAXACA
 UR:553 RÉGIMEN ESTATAL DE PROTECCIÓN SOCIAL EN SALUD DEL ESTADO DE OAXACA
 ESTADO DE POSICIÓN FINANCIERA DEL 01 AL 30 DE JUNIO DEL 2017.
 (PESOS)




ACTIVO		PASIVO	
ACTIVO CIRCULANTE		PASIVO A CORTO PLAZO	
EFFECTIVO Y EQUIVALENTES	177,868,426.63	CUENTAS POR PAGAR	1,109,081,673.18
OTROS DEUDORES	986,314,664.47	TOTAL DE PASIVO CIRCULANTE	1,109,081,673.18
TOTAL DE ACTIVO CIRCULANTE	<u>1,164,183,091.10</u>		
ACTIVO NO CIRCULANTE		PASIVO NO CIRCULANTE	
BIENES MUEBLES E INMUEBLES	623,346,339.25	CUENTAS POR PAGAR A LARGO PLAZO	11,081,325.81
TOTAL ACTIVO NO CIRCULANTE	<u>623,346,339.25</u>	TOTAL DE PASIVO NO CIRCULANTE	11,081,325.81
		TOTAL PASIVO	1,120,162,998.97
		HACIENDA PÚBLICA/PATRIMONIO	
		RESULTADO DE EJERCICIO (AHORRO/DESAHORRO)	146,688,076.16
		RESULTADO DE EJERCICIOS ANTERIORES	519,678,355.22
		TOTAL PATRIMONIO GENERADO	<u>666,366,431.38</u>
TOTAL DE ACTIVO	<u>1,786,529,430.36</u>	TOTAL PASIVO Y HACIENDA PÚBLICA/PATRIMONIO	<u>1,786,529,430.36</u>


 L.C. ANTONIO TOVAR GONZÁLEZ
 DIRECTOR GENERAL DEL REPSS DEL ESTADO DE OAXACA



RÉGIMEN ESTATAL DE PROTECCIÓN SOCIAL
 EN SALUD DEL ESTADO DE OAXACA
 DIRECCIÓN DE FINANCIAMIENTO Y ADMINISTRACIÓN


 LIC. GERARDO LAGUNES GALLINA
 DIR. DE FINANCIAMIENTO Y ADMINISTRACIÓN
 DEL REPSS DEL ESTADO DE OAXACA